




■ DONNEES PRODUITS – TUB SYSTEMES D'ÉCOULEMENT COMPLET

	NUMERO D'ARTICLE	DESIGNATION D'ARTICLE / DESCRIPTION D'ARTICLE	FORMATS NOMINAUX/DIMENSIONS LONGUEUR x LARGEUR	UNITE	PRIX / UNITE €
	LTUBE1180	TUB-BAS-S , siphon de sol DN 50 vertical, pour carottage 160 mm, avec obturateur d'odeurs, y compris support de grille en ABS et grille standard en acier inoxydable, hauteur de cadre adaptable à l'épaisseur de carrelage	Dimension extérieure : 130 x 130 mm, Grille: 120 x 120 mm	Kit	
	LTUBE1193	TUB-BAS-S 100 , siphon de sol DN 40/DN 50 vertical, pour carottage 100 mm, avec obturateur d'odeurs, y compris support de grille en ABS et grille standard en acier inoxydable, hauteur de cadre adaptable à l'épaisseur de carrelage	Dimension extérieure : 130 x 130 mm, Grille: 120 x 120 mm	Kit	
	LTUBE1184	TUB-BAW-S , siphon de sol DN 50 horizontal, avec obturateur d'odeurs, y compris support de grille en ABS et grille standard en acier inoxydable, hauteur de cadre adaptable à l'épaisseur de carrelage	Dimension extérieure : 130 x 130 mm, Grille: 120 x 120 mm	Kit	

Convient pour tous les receveurs de douches LUX ELEMENTS®-TUB et éléments d'écoulement de douche TUB-MQ-SET 300

REMARQUE : Débit constant pour l'utilisation de grilles Design et/ou accessoires, voir fiches techniques TUB



Pour plus d'informations sur TUB voir www.luxelements.com.

Fiches techniques, instructions de montage, certificats de contrôle et autres brochures sous «Téléchargement», vidéos sous «La pratique» et sur YouTube.