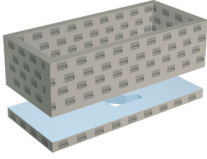





## ■ DONNEES PRODUITS – LUX ELEMENTS®-RELAX-BW

|  | NUMERO D'ARTICLE | DESIGNATION D'ARTICLE / DESCRIPTION D'ARTICLE   | FORMATS NOMINAUX/DIMENSIONS LONGUEUR x LARGEUR x HAUTEUR | UNITE | PRIX / UNITE € |
|--|------------------|---|--|-------|----------------|
|   | LREL3001         | RELAX-BW 1800–2000, kit de construction pour baignoire, à carreler, y compris accessoires pour écoulement et trop-plein, avec élément support                         | 1800–2000 x 800 x 600 mm                                 | Pièce |                |
|  | LREL3002         | RELAX-BW 2001–2200, kit de construction pour baignoire, à carreler, y compris accessoires pour écoulement et trop-plein, avec élément support                         | 2001–2200 x 800 x 600 mm                                 | Pièce |                |
|   | LREL3101         | RELAX-BW EK, élément de finition intérieur, « appui-tête » arrondi, convenant pour les deux côtés de la baignoire   | 357 x 630 x 455 mm                                       | Pièce |                |
|   | LREL3102         | RELAX-BW ED, élément de finition intérieur, « appui-tête » triangulaire, convenant pour les deux côtés de la baignoire  | 300 x 630 x 455 mm                                       | Pièce |                |
|  | LREL3901         | RELAX-KIT BW, kit de montage pour RELAX-BW : 22 kg DRY-ASK (1x 15 kg + 2x 3,5 kg), 10 m DRY-DB, 4 pièces DRY-DBIE, 2 cartouches COL-MK, 10 m ARM-100 SK, 25 kg COL-AK |  | Kit   |                |



LUX ELEMENTS réalise des fabrications sur mesure pour RELAX.  
Ces fabrications se rapportent à des dimensions, épaisseurs, formes etc.



Pour plus d'informations sur RELAX voir [www.luxelements.com](http://www.luxelements.com).  
Fiches techniques, instructions de montage, certificats de contrôle et autres brochures sous «Téléchargement», vidéos sous «La pratique» et sur YouTube.