





## ■ PRODUKTDATEN – LUX ELEMENTS®-RELAX-BW

	ARTIKEL-NUMMER	ARTIKELBEZEICHNUNG / ARTIKELBESCHREIBUNG	ABMESSUNGEN LÄNGE x BREITE x HÖHE	EINHEIT	PREIS / EINHEIT €
	<b>LREL3001</b>	<b>RELAX-BW 1800–2000</b> , Badewannenbausatz, verfliesbar, inkl. Ablauf- und Überlaufgarnitur und Unterbauelement	1800–2000 x 800 x 600 mm	Stück	
	<b>LREL3002</b>	<b>RELAX-BW 2001–2200</b> , Badewannenbausatz, verfliesbar, inkl. Ablauf- und Überlaufgarnitur und Unterbauelement	2001–2200 x 800 x 600 mm	Stück	
	<b>LREL3101</b>	<b>RELAX-BW EK</b> , Badewannen-Einbauelement, für beide Wannenseiten geeignet, Design „Kopfstütze“	357 x 630 x 455 mm	Stück	
	<b>LREL3102</b>	<b>RELAX-BW ED</b> , Badewannen-Einbauelement, für beide Wannenseiten geeignet, Design „Dreieck“	300 x 630 x 455 mm	Stück	
	<b>LREL3901</b>	<b>RELAX-KIT BW</b> , Montage-Kit für RELAX-BW: 22 kg DRY-ASK (1 x 15 kg + 2 x 3,5 kg), 10 m DRY-DB, 4 Stück DRY-DBIE, 2 Kartuschen COL-MK, 10 m ARM-100 SK, 25 kg COL-AK		Kit	



LUX ELEMENTS fertigt individuelle Maßanfertigungen für RELAX.  
Hierzu zählen vom Standardprogramm abweichende Maße, Dicken, Formen etc.



Weiterführende Informationen zu RELAX siehe [www.luxelements.com](http://www.luxelements.com).  
Datenblätter, Montageanleitungen, Prüfzeugnisse und zusätzliche Broschüren unter „Downloads“, Videos unter „Praxis“ und auf YouTube.