

Productbeschrijving

LUX ELEMENTS®-TUB-LINE BOL zijn speciale douchebakelementen voor de vervanging van badkuipen. De douchebakelementen bestaan uit een kern van geëxpandeerd polystyreen-hardschuim met aan weerszijden een met glasvezelweefsel gewapende speciale mortellaag en aan de bovenzijde een door LUX ELEMENTS geïnstalleerd afdichting, met ingebouwd en afgedicht montagearaam voor afvoer.

Systeemcomponenten

- LUX ELEMENTS®-DRY-DB** is een afdichtingsband die aan beide kanten met een vlies gecacheerd is en erg geschikt is voor muur-/vloeraansluitingen en om muurhoeken te vormen.
 - Breedte: 100 mm
 - Dikte: ca. 0,6 mm

- LUX ELEMENTS®-DRY-DBIE/AE** zijn diepgetrokken en aan beide kanten met een vlies gecacheerde binnen- resp. buitenhoeken die zeer goed geschikt zijn voor het snel en betrouwbaar vormen van hoekafdichtingen (passen bij LUX ELEMENTS®-DRY-DB).

- LUX ELEMENTS®-DRY-ASK** is een ééncomponent flexibele dichtmortel die geen water doorlaat en scheuren overbrugt.

- LUX ELEMENTS®-COL-FLEX** is een flexibele cementpoederlijm geschikt voor het verlijmen d.m.v. het dunbedprocedé volgens DIN 18157 deel 1 van:
 - van keramische tegels, platen en mozaïek
 - grestegels
 - natuursteenplaten die ongevoelig zijn voor verkleuring
 - keramische bedekkingen in zwembaden

LUX ELEMENTS®-COL-FLEX voldoet aan de eisen C2TE-S1 volgens EN 12004 en EN 12002.

Toepassingsgebied

LUX ELEMENTS®-TUB-LINE BOL douchebakelementen zijn bedoeld om te worden betegeld en worden ingezet in toepassingen waar de bouwvoorschriften geen hindernissen toestaan, zoals in seniorenwoningen, huizen voor gehandicapten, enz., en uiteraard ook overal waar comfort en een eigentijdse vormgeving zijn gewenst. Zodoende zijn onze douchebakelementen $\geq 120 \times 120$ cm en $\geq 150 \times 150$ cm conform de betreffende normen gecertificeerd.



De producten LUX ELEMENTS®-TUB-LINE BOL voldoen aan de plaatvormige afdichtingsstoffen in combinatie beschreven in deel 6 van DIN 18534. Ze kunnen voor de waterinwerkingsklassen W2-I als AIV-P worden gebruikt. Bij gebruik in de waterinwerkingsklasse W3-I verzoeken wij u overleg te plegen met onze technische afdeling.

De LUX ELEMENTS®-TUB-LINE BOL douchebakelementen vervullen de eisen aan bouwwerkafdichtingen in verbinding met tegel- en plavuïsaafwerking conform bouwregellijst A deel 2, nr. 2.50. Het toepassingsgebied heeft betrekking op vochtigheidsbelastingsklasse A2 voor rechtstreeks belaste vloeroppervlakken in ruimten waarin zeer vaak of langdurig met gebruiks- en reinigingswater omgegaan wordt, zoals bv. rond zwembassins en douche-installaties (zowel openbaar als privé).

Algemeen attest voor bouw- en woningtoezicht nr. P-AB/20802/05-2008 van Kiwa MPA Bautest GmbH, vestiging tBU Greven.

Bovendien zijn de LUX ELEMENTS®-TUB-LINE BOL douchebakelementen systeemonderdelen van het afdichtingssysteem LUX ELEMENTS®-WATERTIGHT SOLUTION en voldoen ze aan de vereisten van de richtlijn voor de Europese technische goedkeuring voor 'Afdichtingen voor wanden en vloeren in natte ruimtes – deel 3: bouwpakketten met waterdichte platen', ETAG 022-3.

Ondergrond

- minerale ondergrond moet stabiel, draagkrachtig, zuiver en vrij van trillingen zijn

Aanbevolen verwerking

De LUX ELEMENTS®-TUB-LINE BOL douchebakelementen bestaan uit een gedeelte van 1200 x 900 mm resp. 750 mm met verval en een gedeelte van 600 mm zonder verval. In het deel zonder afschot kunnen de LUX ELEMENTS®-TUB-LINE BOL douchebakelementen naar keuze worden ingekort. In het deel met afschot moet in ieder geval een rand van 50 mm breed blijven bestaan, gemeten van de rand van het inbouwframe. Wij wijzen erop dat LUX ELEMENTS®-TUB-LINE BOL douchebakelementen die rondom niet met dezelfde maat ingekort worden door het ingebouwde verval een verschillende dikke rand krijgen en zo scheef op de aangrenzende bodem komen te staan.

Let op de montagehandleiding: "LUX ELEMENTS®-TUB/TUB-LINE Montagehandleiding".

Afdekmaterialen

De LUX ELEMENTS®-TUB-LINE BOL douchebakelementen zijn speciaal ontwikkeld voor bekleding met keramische afdekmaterialen. De keramische bedekking heeft als functie de belasting gelijkmatig te verdelen. De te verwachten belastingen, die uit het dagelijks gebruik volgen, moeten door een specialist worden bepaald. Op basis van de berekende belasting moet de juiste bedekking worden gekozen.

Bij geringe tot hogere belasting (bv. rolstoelgebruik tot maximum 200 kg) kan aan de voorzijde gekleefde mozaïek van $\geq 20 \times 20 \times 4$ mm als bedekking worden gebruikt om samen met reactiehars te verlijmen en te voegen.

Bij een tegelgrootte van $\geq 50 \times 50$ mm kan ook met tegellijm van kwaliteitsklasse C2 worden verlijmd en met cementair voegmateriaal worden gevoegd. Voor het afwerken van onze douchebakelementen met afdekmaterialen gelieve ons algemeen attest voor bouw- en woningtoezicht nr. P-AB/20802/05-2008 van tBU GmbH, resp. onze Europese technische goedkeuring cf. ETAG 022-3 in acht te nemen.

Voorzie tegels/mozaïek met een voldoende grote breuksterkte. De belasting van het douchebakelement mag niet hoger zijn dan $0,1 \text{ N/mm}^2$.

LUX ELEMENTS®-TUB-LINE BOL douchebakelementen moeten tussen montage en de betegeling beschermd worden tegen schade aan de afdichting. Ook bij niet-reglementair gebruik bv. trapladder bij herstelling moet voor gepaste lastverdelende bescherming worden gezorgd.

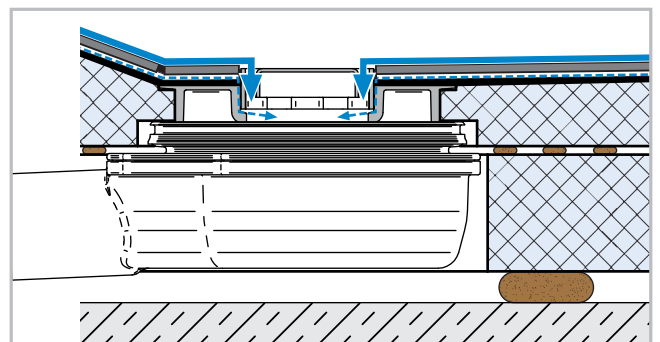
Technische Specificaties

- Bouwhoogte douchebakelement 45 mm [*]
- Afvoerframe: ABS-kunststof
- Rooster: roestvrij staal 1.4301, belastingsklasse K3 (tot max. 300 kg)
- Frame: roestvrij staal 1.4301
- Geïntegreerd verval van 45 mm naar 30 mm [*]. De vorming van afschot en richtingen is een nauwkeurig planningswerk. Andere afschotten dan hier vermeld zijn als speciale uitvoering mogelijk doch met een maximale dikte van 65 mm.
- Druksterkte van $0,1 \text{ N/mm}^2$

* standaard (andere diktes mogelijk)

■ Secundaire waterafvoer

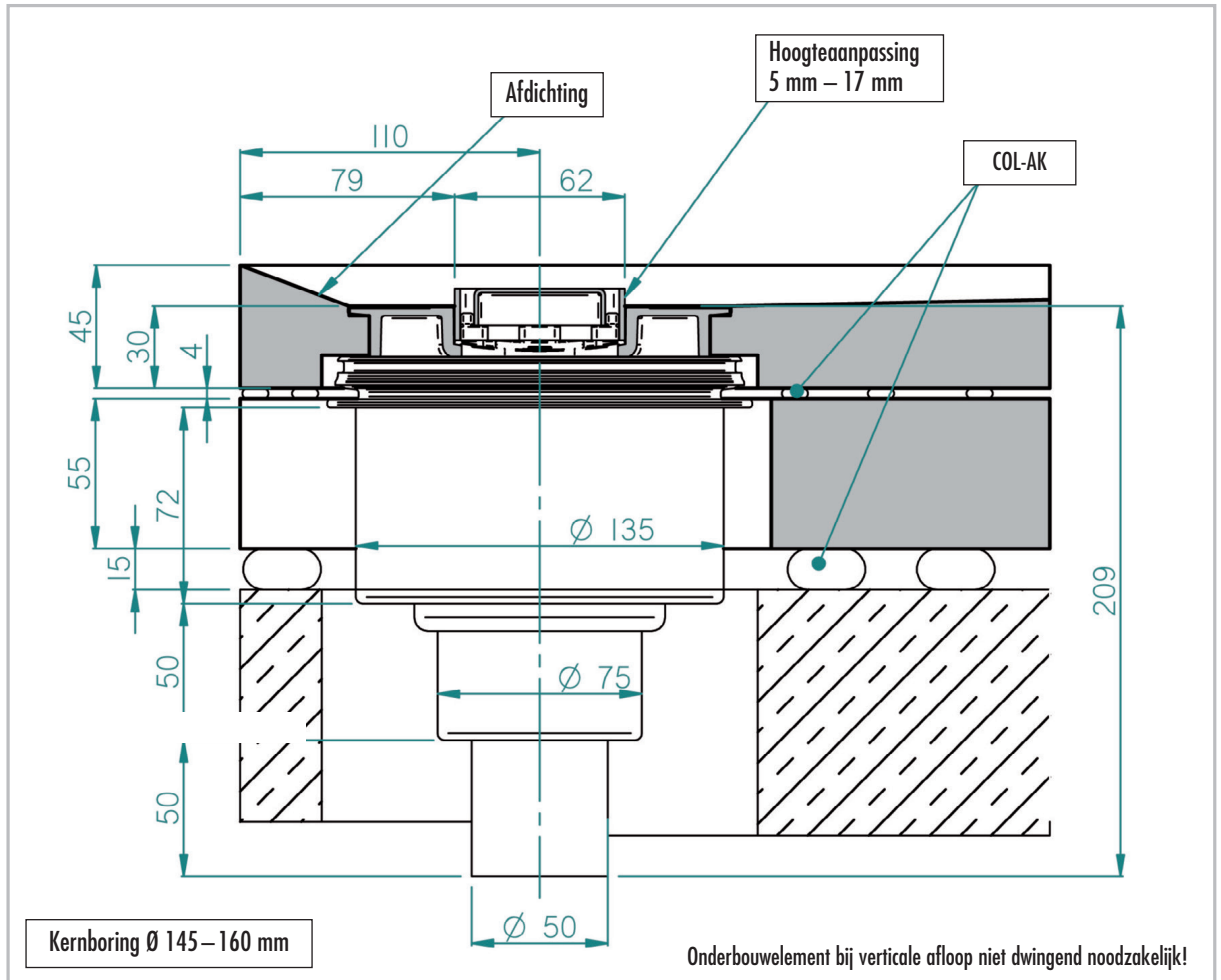
Alle LUX ELEMENTS®-TUB-LINE-douchebakelementen beschikken over een tweede waterafvoerniveau.



■ LUX ELEMENTS®-TUB-LINE BA-S (verticale afvoer)



- verticale afvoer, DN 50, zonder stankafsluiter
- Kernboring \varnothing 145 – 160 mm
- Sperwaterhoogte 22 mm in de uitneembare stankafsluiter van de afvoergoot (optioneel 50 mm)



	Standaard stankafsluiter DN 50 verticaal – Afloopvermogen [l/s] volgens DIN EN 1253	minimale dikte van de afwerking op de douchebodem (tegel + lijm)
TUB-LINE BA-S	0,8	5 – 17 mm

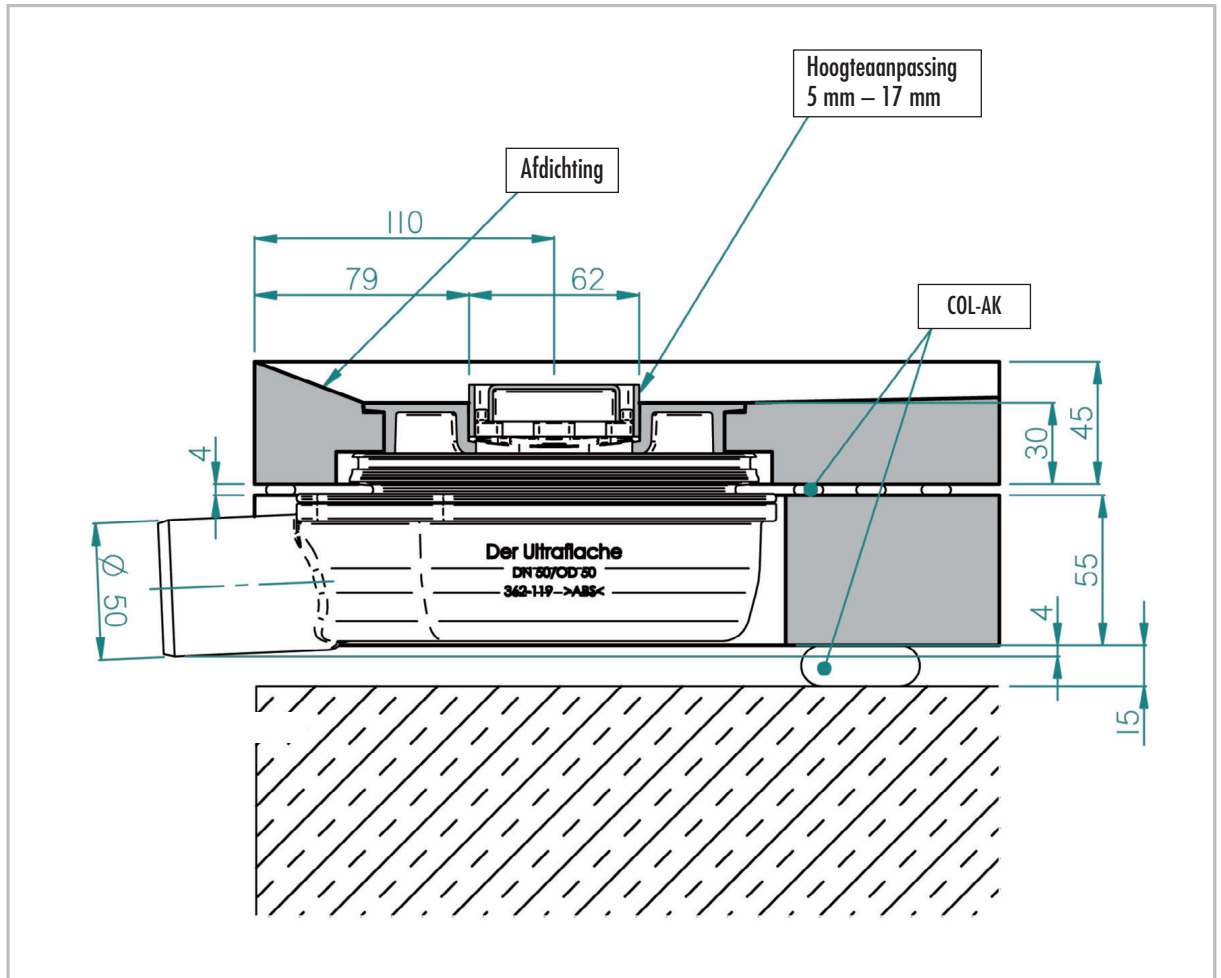
De inbouw van een haarzeef (TUB-LINE-BAZ HS) kan het afloopvermogen met maximaal 0,2 l/s reduceren.

De inbouw van de Multistop (TUB-LINE-BAZ STOP) kan het afloopvermogen tot maximaal 0,2 l/s verhogen.

■ LUX ELEMENTS®-TUB-LINE BA-W (horizontale afvoer)



- horizontale afvoer, DN 50, zonder stankafsluiter
- Sperwaterhoogte 22 mm in de uitneembare stankafsluiter van de afvoergoot



	Standaard stankafsluiter DN 50 horizontaal – Afloopvermogen [l/s] volgens DIN EN 1253	minimale dikte van de afwerking op de douchebodem (tegel + lijm)
TUB-LINE BA-W	0,8	5 – 17 mm

De inbouw van een haarzeef (TUB-LINE-BAZ HS) kan het afloopvermogen met maximaal 0,2 l/s reduceren.

De inbouw van de Multistop (TUB-LINE-BAZ STOP) kan het afloopvermogen tot maximaal 0,2 l/s verhogen.

■ **Algemeen**

Bij met de vloer gelijkgewerkte douchebakken maken we u er op attent dat er bij

- geringe helling
- grove keramiek
- niet voorhanden douche afscheiding
- ongunstige plaatsing van de douchekop
- hoge waterdruk resp. grote hoeveelheden water (bv. stortdouches)

water uit het doucheberek kan komen resp. dat het tot wateropstuwing kan komen. Gelieve onze hulpmiddelen bij de planning en FAQ's voor de planning van de douchebak op onze homepage (www.luxelements.com) op het internet te bekijken.

■ **Toebehoren**

LUX ELEMENTS®-TUB-LINE-BAZ STOP is een achteraf installeerbare afsluiting tegen stank, schuim en ongedierte die in plaats van de standaard geurafsluiter ingebouwd kan worden.




TUB-LINE-BAZ STOP



LUX ELEMENTS®-TUB-LINE-BAZ HS is een uitneembare haarzeef van PP-kunststof.




TUB-LINE-BAZ HS



LUX ELEMENTS®-TUB-BAZ DN 50/40 is een loopstuk met lippendichting van DN 50 naar DN 40.



TUB-BAZ DN 50/40



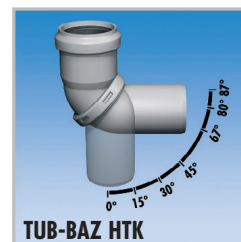
LUX ELEMENTS®-TUB-BAZ BST is een adapter van DN 50 naar British Standard van PVC-kunststof.




TUB-BAZ BST



LUX ELEMENTS®-TUB-BAZ HTK vervangt zes gebruikelijke HT-bochten van 0 tot 87 graden. (zie productdatablad LUX ELEMENTS®-TUB-BAZ HTK)



TUB-BAZ HTK




LUX ELEMENTS®-TUB-LINE BA-S FIRE STOP bestaat uit een TUB-LINE BA-S afvoer van DN 50 voor kernboring Ø 160 mm, verticaal met stankafsluiter (sperwaterhoogte 50 mm), inclusief verlengstuk TUB-BAZ-VER en brandbeveiliging voor buisafsluiting. Het buisafsluit-systeem Fire-Kit conform toelatingsnummer Z-19.17-1719 verhindert met een brandwerendheid van 120 minuten resp. van 90 minuten (naargelang het plafond) de overdracht van vuur en rook volgens DIN 4102-2 mits inachtneming van de genoemde eisen in de toelating.



LUX ELEMENTS®-TUB-BAZ DGD is een doorvoerafdichting met brandbeveiliging in combinatie met de TUB-LINE BA-S FIRE STOP voor een kernboring Ø 160 mm die conform toelatingsnummer Z-19.17-1719 met een brandwerendheid van 120 minuten resp. van 90 minuten (naargelang het plafond) de overdracht van vuur en rook volgens DIN 4102-2 mits inachtneming van de genoemde eisen in de toelating verhindert.

LUX ELEMENTS®-TUB-BAZ VER is een verlengstuk voor TUB-BA-S, TUB-BA-S 100 en TUB-LINE BA-S.

LUX ELEMENTS®-TUB-TSM, contactgeluidisolatiemat, 1250 x 1250 x 6 mm. (zie productdatablad LUX ELEMENTS®-TUB-TSM)


TUB-LINE BA-S FIRE STOP

TUB-BAZ DGD

TUB-BAZ VER

TUB-TSM


De desbetreffende aanbevelingen, richtlijnen evenals DIN-voorschriften, Europese normen en veiligheidsgegevensbladen dienen in acht te worden genomen. De erkende regels van de bouwkunst en techniek gelden. Wij garanderen de onberispelijke kwaliteit van onze fabrikaten. Onze aanbevelingen voor verwerking berusten op proeven en praktische ervaringen; ze kunnen echter slechts algemene aanwijzingen zijn zonder zekerheid wat betreft de eigenschappen, aangezien wij geen invloed op de bouwveromstandigheden, op de uitvoering van de werkzaamheden en de verwerking hebben. Met de heruitgave van dit productgegevensblad verliezen voorgaande hun geldigheid.

LUX ELEMENTS GmbH & Co. KG

 An der Schusterinsel 7
 D - 51379 Leverkusen-Opladen
 Tel. +49 (0) 21 71/72 12-0
 Fax +49 (0) 21 71/72 12-40
 E-Mail info@luxelements.de

LUX ELEMENTS S.A.S

 ZI-31, rue d'Ensisheim
 F - 68190 Ungersheim
 Tél. +33 (0) 3 89 83 69 79
 Fax +33 (0) 3 89 48 83 27
 E-Mail info@luxelements.fr