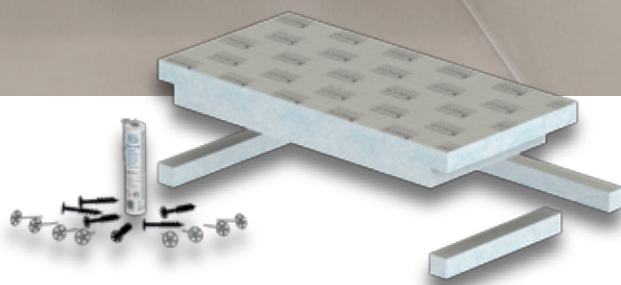




Banquette préfabriqué pour la salle de bains ou l'espace douche – design suspendu **LUX ELEMENTS®-RELAX-BA FLOAT ...**



- Pour utilisation dans une niche
- Trois longueurs au choix
- Avec kit de montage
- En option :
 - Chauffage de la banquette intégrée en usine

■ PRINCIPE – LUX ELEMENTS®-RELAX-BA FLOAT ...



1 Éléments d'assise, hauteur 100 mm

En option avec chauffage de la banquette intégré en usine

LUX ELEMENTS®-RELAX-BA HE-E

Avec régulateur de température électronique et programme horaire (non compatible avec locaux humides, degré de protection IP30)

2 Bandes de support, 50 x 50 mm, court


3 Bande de support, 50 x 50 mm, long

4 Jeu de fixations FIX-SB 80S35, 8 pièces ... pour constructions bois

5 Cheville spéciale à visser FIX-SD 80, 6 pièces

6 Colle de montage COL-MK, 290 ml

Remarque : Pour ce faire, il est nécessaire de disposer d'une possibilité de fixation sur trois côtés sur des murs porteurs (montage en niche). L'ensemble des surfaces de contact doivent être collées. En option : un ancrage mécanique supplémentaire [4] avec des kits de fixation appropriés FIX-..., sera possible ou nécessaire selon le type de mur.



■ DONNEES PRODUITS

	NUMERO D'ARTICLE	DESIGNATION D'ARTICLE DESCRIPTION D'ARTICLE	FORMATS NOMINAUX/DIMENSIONS LONGUEUR X LARGEUR X HAUTEUR	UNITE
	LREL8509	RELAX-BA FLOAT 800 , banquette suspendue de forme FLOAT, en kit, inclus kit de montage, composé de : 8 pièces FIX-SB 80S35, 6 pièces FIX-SD 80, 1 cartouche COL-MK	800 x 450 x 100 mm	Kit
	LREL8510	RELAX-BA FLOAT 900 , banquette suspendue de forme FLOAT, en kit, inclus kit de montage, composé de : 8 pièces FIX-SB 80S35, 6 pièces FIX-SD 80, 1 cartouche COL-MK	900 x 450 x 100 mm	Kit
	LREL8511	RELAX-BA FLOAT 1000 , banquette suspendue de forme FLOAT, en kit, inclus kit de montage, composé de : 8 pièces FIX-SB 80S35, 6 pièces FIX-SD 80, 1 cartouche COL-MK	1000 x 450 x 100 mm	Kit
Chauffage , pour banquette de forme RELAX-BA FLOAT ...				
	LREL8580	RELAX-BA HE-E , chauffage de la banquette, natte chauffante intégrée en usine (162 W/m², 36 V), avec capteur de température, avec régulateur de température électronique et programme horaire (12 A, 230 V AC) pour kit de chauffage électrique, incl. transformateur		Supplément

■ EMBALLAGE INDIVIDUEL

NUMERO D'ARTICLE	DESIGNATION D'ARTICLE	LOT	EMBALLAGE	DIMENSIONS – LONGUEUR X LARGEUR X HAUTEUR	UNITE	POIDS/UNITE	POIDS/CARTON
LREL8509	RELAX-BA FLOAT 800	1 Kit	Carton	800 x 450 x 100 mm	Kit	3,50 kg	4,50 kg
LREL8510	RELAX-BA FLOAT 900			900 x 450 x 100 mm		3,85 kg	4,95 kg
LREL8511	RELAX-BA FLOAT 1000			1000 x 450 x 100 mm		4,20 kg	5,40 kg