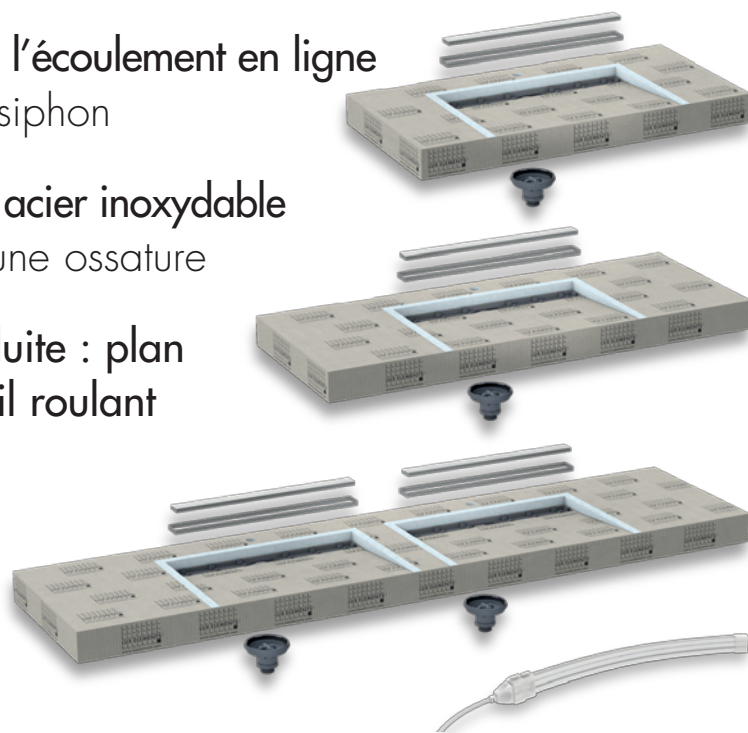


Plan de Vasque „Suspendu“ avec écoulement en ligne intégré **LUX ELEMENTS®-LAVADO-FLOAT L** — prêt à carreler !



- Recouvrement design réversible de l'écoulement en ligne
Inclus adaptateur clipssable pour siphon
- Suspension stable avec consoles en acier inoxydable
Montage possible sur un mur ou une ossature
- Pour les personnes à mobilité réduite : plan
vasque accessible avec un fauteuil roulant
- Une variété de formats
standards et sur mesure
- Technique d'éclairage compatibles
en option



■ LES COMPOSANTS DU SYSTEME – LUX ELEMENTS®-LAVADO-FLOAT L

Grille en ligne – Acier inoxydable brossé et pouvant être carrelé

Aide au carrelage – Pour une pose de carrelage propre

Adaptateurs d'hauteur – Adaptateurs à découper au gré

Pièces d'obturation – pour la pose à fleur de carrelage jusqu'au bord de la rigole

Consoles en acier inoxydable –

2 pièces, longueur 450 mm


Écoulement en ligne, système de clic –

Pour une fixation solide avec le adaptateur pour siphon séparé

Panneaux plan vasque –


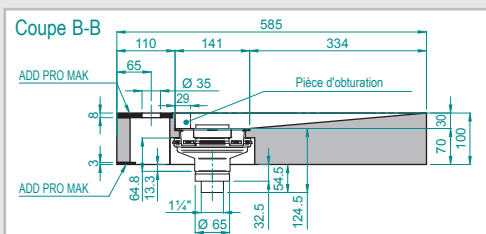
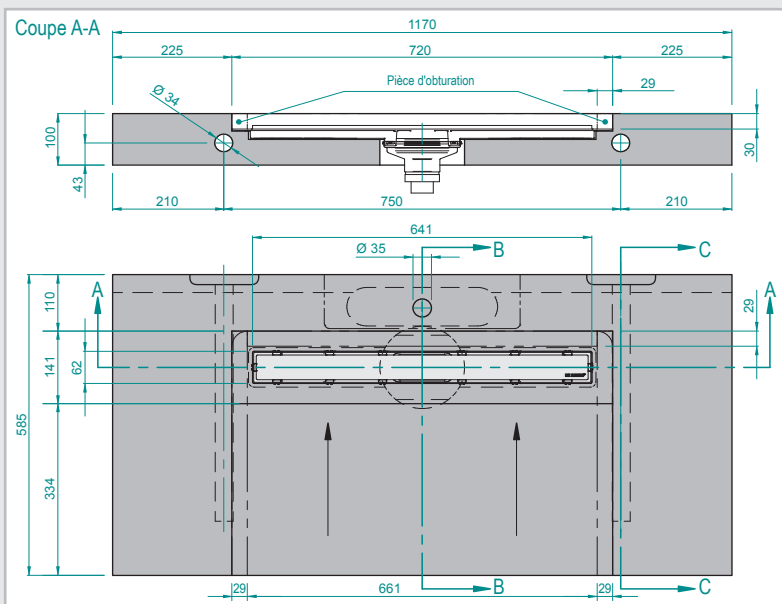
Élément porteur en mousse dure, avec vasque intégrée de forme pente

Adaptateur pour siphon – Clipssable, pour siphon 1 ¼"



Colle de Montage –
1 cartouche COL-MK, 290 ml

■ DIMENSIONS – LUX ELEMENTS®-LAVADO-FLOAT L



Pour plus d'informations voir www.luxelements.com.
Fiches techniques et certificats de contrôle sous « Téléchargement ».

■ DONNEES PRODUITS

LAVADO-FLOAT L, plan vasque, avec vasque intégrée en forme de pente, écoulement en ligne 70 x 650 mm intégré dans de matériau porteur en mousse, avec grille et aide au carrelage en acier inoxydable brossé, grille à carrelage sur la face arrière, ajustable en hauteur entre 5 et 17 mm grâce à un adaptateur de hauteur, inclus adaptateur clipssable pour siphon 1 ¼", kit inclus 1 cartouche de COL-MK et pièces en acier pour fixation

NUMERO-D'ARTICLE	DESIGNATION D'ARTICLE	DESCRIPTION D'ARTICLE	FORMATS NOMINAUX / DIMENSIONS LONGUEUR x LARGEUR x HAUTEUR	UNITE
LLAVES005	LAVADO-FLOAT L	sous la forme de kit pour simple vasque, incl. 2 pièces en acier longueur 450 mm, format standard	1170 x 585 x 100 mm	Kit
LLAVES105	LAVADO-FLOAT ONE L	sous la forme de kit pour simple vasque, incl. 2 pièces en acier longueur 450 mm, fabrication sur mesure	Longueur max. 1500 mm, largeur max. 585 mm, hauteur 100 mm	Kit
LLAVES205	LAVADO-FLOAT TWO L	sous la forme de kit pour double vasque, incl. 3 pièces en acier longueur 450 mm, fabrication sur mesure	Longueur max. 2400 mm, largeur max. 585 mm, hauteur 100 mm	Kit
LAVADO-FLOAT LI-WW, tuyau lumineux LED blanc chaud, pour l'éclairage indirect sur la longueur sous la vasque, degré de protection IP 67, 24 V, câble d'alimentation 5 m, incl. bloc d'alimentation				
LLAVES011	LAVADO-FLOAT LI-WW 1170	pour LAVADO-FLOAT G et L, format standard	Longueur 1100 mm	Kit
LLAVES111	LAVADO-FLOAT LI-WW ONE	pour LAVADO-FLOAT ONE, fabrication sur mesure	Longueur max. 1430 mm	Kit
LLAVES211	LAVADO-FLOAT LI-WW TWO	pour LAVADO-FLOAT TWO, fabrication sur mesure	Longueur max. 2330 mm	Kit

■ EMBALLAGE INDIVIDUEL

NUMERO-D'ARTICLE	DESIGNATION D'ARTICLE	LOT	EMBALLAGE	DIMENSIONS LONGUEUR x LARGEUR x HAUTEUR	UNITE	POIDS/UNITE	POIDS/CARTON
LLAVES005	LAVADO-FLOAT L	1 Kit	Carton	1210 x 605 x 120 mm	Kit	10,00 kg	11,50 kg

D'AUTRES PRODUITS SUR DEMANDE / EMBALLAGE GROUPE SUR DEMANDE